

**JUHUI,
BALD DÖRF
ICH IN
CHINDI**



SCHENKEN SIE IHREM KIND EINEN GUTEN START IN DEN KINDERGARTEN

Die meisten Kinder freuen sich auf den Kindergarten.

Basteln, mit anderen Kindern spielen und Neues entdecken, ihre Grenzen erweitern und zusammen singen, lachen und Geschichten hören – das sind wichtige Inhalte des neuen Lebensabschnitts und entsprechen dem Entdeckergeist der Kinder. Sie als Eltern können viel zu einem erfolgreichen Start beitragen. Die folgenden Anregungen bieten Ihnen eine Orientierung.

**VIELEN HERZLICHEN
DANK, DASS SIE IHR KIND
UNTERSTÜTZEN – IHR
KIND DANKT ES IHNEN!**



© Copyright 2022: Schulverwaltung Niederhelfenschwil
Satz & Gestaltung: sade creative agency® / Text: Schulverwaltung

**OHNE ELTERN SEIN
KÖNNEN.....6**

**MITREDEN UND
VERSTEHEN KÖNNEN.....8**

**MITMACHEN
KÖNNEN.....10**

**SINNVOLLE SPIELE
FÜR DEN
KINDERGARTENEINTRITT....12**

**EIN SPIEL SELBER
HERSTELLEN.....14**



OHNE ELTERN SEIN KÖNNEN

Sich von den Eltern lösen können, das muss geübt werden von Mami, Papi und Kind. **Reden Sie mit Ihrem Kind** heute schon über den Kindergarten. Geben Sie Ihrem Kind das Vertrauen, dass es sich im Kindergarten rundum wohlfühlen kann. **Wecken Sie** seine **Neugierde und Freude**. **Schenken Sie** ihm ein **Znünitäschli**, das es zuhause an seinem Platz aufhängen kann. Geben Sie Ihrem Kind das Gefühl, dass es etwas Gutes ist, im Kindergarten zu sein und zeigen Sie, dass Sie **stolz auf Ihr Kind** sind. **Lassen Sie Ihr Kind** ab und zu alleine **bei einer anderen Person**, die Sie gut kennen und mögen. Sagen Sie Ihrem Kind, dass Sie es wieder abholen und seien Sie unbedingt pünktlich wieder zurück. Verabschieden Sie Ihr Kind kurz und entschlossen. Gehen Sie trotzdem nach Hause, auch wenn Ihr Kind weint.

Ich bin am Morgen ausgeruht
und aufnahmefähig.



Ich kann meine Eltern vor der
Kindergartentür verabschieden
und allein hineingehen



Ich kann mich alleine
an- und ausziehen.



Ich muss tagsüber
keine Windeln mehr
tragen.



Ich habe gefrühstückt,
bevor ich in den
Kindergarten komme.



MITREDEN UND VERSTEHEN KÖNNEN

Überhaupt nichts verstehen und nicht verstanden werden, macht ängstlich und traurig. Wenn kein Kontakt aufgebaut werden kann, fühlt sich Ihr Kind ausgeschlossen.

Sie können die Sprachkompetenz fördern, indem Sie oft mit Ihrem Kind sprechen, Bilderbücher anschauen und sich gegenseitig austauschen, was auf den Bildern zu sehen ist. Achten Sie darauf, dass Ihr Kind in Kontakt mit der deutschen Sprache kommt. Wenn Sie selber Mühe damit haben, suchen Sie Kontakt mit anderen und **schicken Sie Ihr Kind in die Spielgruppe**. Lassen Sie Ihr Kind mit anderen **deutsch-sprechenden Kindern** spielen.

Ich übe meine Bedürfnisse zu formulieren.

Ich versuche Kontakt zu anderen Kindern aufzubauen und löse Konflikte ohne Gewalt.

Ich kann Regeln verstehen und befolgen.

Ich verstehe schon etwas Deutsch.



MITMACHEN KÖNNEN

Ihr Kind will mitmachen, vom ersten Tag an. Bereiten Sie es auf Dinge vor, die es im Kindergarten machen wird. Lassen Sie Ihr Kind mit **Puzzles, Bauklötzen, Legos** und **Karten spielen**. Lassen Sie Ihr Kind mit Papier, Stiften, Leim und Schere **basteln, schneiden, malen und kleben**. Lassen Sie Ihr Kind bei Ihren **Arbeiten im Haus oder draussen** mithelfen. Es kann den Tisch decken, die Blumen giessen, abstauben, den Briefkasten leeren, Dinge in den Kühlschrank stellen usw. Lassen Sie Ihr Kind **selbständig werden**, ganz nach dem Motto: «Hilf mir, es selbst zu tun!» Lassen Sie es sich **alleine anziehen**, alleine aufs WC gehen, die Hände selber waschen, die Nase selber putzen usw. **Helfen Sie** nur, wenn Ihr Kind nicht weiterkommt. **Lesen** Sie Ihrem Kind vor oder schauen Sie gemeinsam mit ihm ein **Buch** an.


Weiteres Infomaterial im Internet

Die Natur zum Spielen: kinder-4.ch (in verschiedensten Sprachen übersetzt)

Kurzfilme fürs Lernen zuhause: mit-kindern-lernen.ch

Film mit vielen Tipps zur frühen Förderung: fruehekindheit-sg.ch

Ich gehe mit Spielsachen sorgfältig um und weiss, dass zum Spielen auch das Aufräumen gehört.



Ich darf zu Hause erste Erfahrungen im Umgang mit Scheren, Leim und Stiften machen.



Ich kann mir selber die Hände waschen und die Nase putzen.



Ich bewege mich täglich an der frischen Luft und übe dabei rennen, klettern und balancieren.



Ich merke, wenn ich auf die Toilette gehen muss und kann selbständig gehen.

Ich kann meinen Znüni selbständig auspacken und essen.



SINNVOLLE SPIELE FÜR DEN KINDER- GARTEN EINTRITT

Spielen Sie Zuhause mit Ihrem Kind und erleichtern Sie ihm so den Kindergarteneintritt. Hier finden Sie ein paar wertvolle Vorschläge. Alle Spiele finden Sie in grösseren Geschäften oder im Spielzeugladen. Die meisten Spiele können auch bei der **Ludothek in der Sproochbrugg ausgeliehen werden.**

Eine Spielanleitung finden Sie immer in der Spielschachtel. Achten Sie auf die Altersangabe (3+ oder 4+). Diese befindet sich auf der Schachtel.

Die Natur bietet viele sinnvolle Erfahrungsmöglichkeiten.

Gehen Sie mit Ihrem Kind hinaus, lassen Sie es mit natürlichen Materialien spielen, im Dreck wühlen, Insekten beobachten. Ihr Kind wird auf weitere Ideen stossen und über die Berührungen sein Körpergefühl stärken und seine Kreativität entfalten.



Memory

Alle Karten zugedeckt auf den Tisch legen, immer zwei aufdecken. Bei zwei gleichen Bildern dürfen diese behalten werden. Wer mehr Karten hat, gewinnt.



Draussen spielen

Lassen Sie Ihr Kind mit allen Sinnen die Natur entdecken.



Ich darf zuhause ab und zu mit Mama und Papa Kartenspiele oder Puzzles spielen.

Mix-Max

Verschiedene Figuren sind in 4 Teile unterteilt. Ziel ist es, möglichst viele vollständige Figuren zu besitzen. Diese werden erwürfelt.


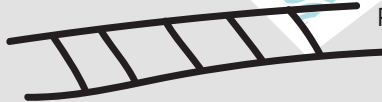


Puzzle

Sollte Ihr Kind anfänglich Mühe haben, das ganze Puzzle zusammenzusetzen, nehmen Sie zuerst nur einzelne Puzzleteile oder alle Randteile heraus.

Leiterlispiel

Der Spieler führt mit der Spielfigur die gewürfelte Augenzahl. Das Spielfeld gibt vor, ob die Figur bleibt, weiter vorrücken kann oder zurück Richtung Start gehen muss.



**GEMEINSAM UND
LIEBEVOLL
MIT IHREM KIND!**



